

# Uputstvo za uplatu priloga za akciju Roditelja u Crnom korišćenjem *Moneybookers.com*

## **Moneybookers „za neupućene“**

Moneybookers je jedan od sistema plaćanja preko Interneta tipa „e-novčanik“ (e-wallet). Po načinu funkcionisanja je unekoliko sličan sistemima kao što su PayPal, Neteller, Instadebit, Click2Pay, myCitadel itd.

Usluge koje daje Moneybookers su organizacija elektronskog plaćanja u e-trgovini i elektronskih transfera novca.

Kod e-trgovine, kupac i trgovac otvaraju račun kod Moneybookersa i registruju mehanizme transfera novca na račun i sa računa – platne kartice, naloge za direktno zaduženje, bankarske račune za isplatu, itd. Onda kupac na trgovačkom sajtu bira Moneybookers kao metod plaćanja narudžbine i sa svoje stranice za plaćanje preko Moneybookersa (prethodno prenevši dovoljno novca na svoj račun otvoren kod Moneybookersa karticom ili nekim drugim metodom) potvrđuje plaćanje iznosa koji je trgovac dostavio Moneybookersu.

Isti račun fizičkog lica kod Moneybookersa može se koristiti i za transfere novca između dva računa otvorena kod Moneybookersa.

Osim prenosa sa Moneybookersovih računa i na njih platnim karticama i internacionalnim bankarskim transferima, Moneybookers ima, u preko 30 zemalja (između ostalog SAD, Britanija, Francuska, Nemačka, Australija, itd.), mogućnost uplate/isplate domaćim platnim karticama i lokalnim platnim instrumentima, kao i lokalnim bankarskim transferima, često bez provizije za uplatu (na žalost još ne u Srbiji). Više detalja za svoju zemlju možete naći na sledećoj lokaciji:

<http://www.moneybookers.com/app/help.pl?s=fees>.

## **Zašto Moneybookers?**

Ranije su objavljeni bankarski računi u banci Intesa za uplate za inostranstva. Uplata uz pomoć Moneybookersa bi trebalo da olakša uplate iz inostranstva i smanji bankarske troškove.

Razlog upotrebe Moneybookersovog sistema je omogućavanje uplate platnim karticama (Visa, Mastercard, American Express, Diners, JCB, kao i nacionalni sistemi debitnih kartica kao što su Switch i Solo u UK, Laser u Irskoj i slično) i minimizacija bankarskih troškova uplatioca, koji za međunarodne bankarske transfere mogu ponekad da iznose i do 30 evra po transakciji. Koristeći Moneybookers, ovi troškovi su minimalni (par procenata od prenetog iznosa ili manje).

Prenos novca sa svog računa kod Moneybookersa na račun u Srbiji će obaviti Roditelji u Crnom, jednim međunarodnim bankarskim transferom za veći broj pojedinačnih donacija zajedno - i time smanjiti ukupne bankarske troškove.

## **Šta je potrebno uraditi?**

Da biste uplatili novac potrebno je da:

- Otvorite račun kod Moneybookersa
- Registrujete metod plaćanja (npr. platnu karticu)
- Uplatite novac na svoj novootvoreni račun kod Moneybookersa
- Prenesete novac sa svog računa na račun Roditelja u Crnom

U nastavku dokumenta su ova četiri koraka detaljno objašnjena.

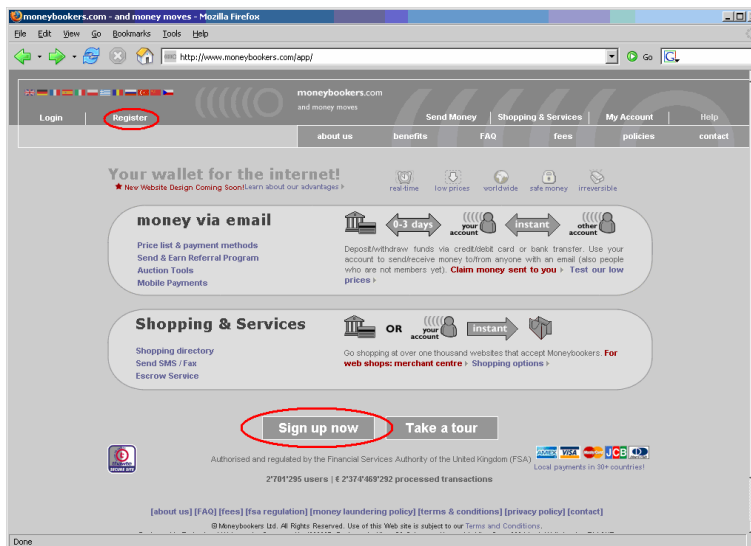
Ako već imate račun kod Moneybookersa, možete ga upotrebiti za uplatu priloga i preskočiti odgovarajuće početne korake u ovom uputstvu.

Račun otvoren kod Moneybookers za uplatu priloga akciji Roditelja u Crnom vam ostaje kao mehanizam kojim bezbedno plaćate na velikom broju e-commerce sajtova u svetu.

## Korak 1: otvaranje računa kod Moneybookersa

Kada otvorite sajt [www.moneybookers.com](http://www.moneybookers.com), dobićete osnovnu stranicu kao na slici desno.

Ako pritisnete veliki taster „Sign up now“ ili upotrebite opciju „Register“ u gornjem levom uglu (zaokruženo), dobićete prvi ekran za registraciju koji izgleda kao na donjoj slici.



Popunite podatke, odaberite zemlju, valutu i jezik i prepisite „Turingov broj“ - broj nacrtn u nepravilnoj mreži

**Napomena:** „Turingov broj“ služi da zaštiti Moneybookersov sistem od programa koji prave besmislene registracije ili pokušavaju da probiju lozinke i blokiraju račune (pokušavajući da se prijave slučajnim podacima).

**New Moneybookers Account** Secure transaction

**Email\*:**  Your global Moneybookers account number!  
This email needs to be verified on the next page.

**Confirm email\*:**  Each person can only have one account!

**Password\*:**  Your password:  
- Case sensitive (small and large caps matter)  
- At least 6 characters long  
- At least 1 alphabetic character (A-Z)  
- At least 1 non-alphabetic character (0-9, ., +, etc.)  
- Cannot be the same as your email address

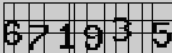
**Confirm password\*:**

**Personal Account [ ? ]**  
(for individual customers);  **Company Account [ ? ]**  
(for legal entities)

**Country of residence\*:**  Select the **country where you live**  
(regardless of your nationality).

**Currency\*:**  Select the currency of your future Moneybookers  
account.

**Preferred language\*:**  All email notifications will be sent  
to you in this language

**Turing number\*:**  

\* mandatory field

Kada popunite ove podatke, Moneybookers sistem će vam poslati poruku elektronskom poštom na registrovanu adresu u kojoj se nalazi link za nastavak registracije.

Klikom na link dobijate stranicu kao na slici desno.

Kada popunite ovu stranicu, Moneybookersov sistem će vam prikazati stranicu za potvrdu (kao na donjoj slici)

**Personal Account** Secure transaction

1) Account type ▶ 2) Email verification ▶ 3) **Personal details** ▶ 4) Confirmation

**Title\*:** Mr. **First name\*:**

**Last name\*:**

**Important note: name entry**

---

**Street address (No PO Box)\*:**  **Postal code\*:**

**State/Region:**  **City/Town\*:**

**Did you move in last 2 years?\*** Yes  No

---

**Phone number\*:** +381  **Mobile number:**  
+381

---

**Date of birth\*:** day / month / year **Important note: 18+ minimum age**  
**Important note: birth date accuracy**

\* mandatory field

**Back** **next**

Kada potvrdite podatke sa stranice za potvrdu (desno), račun će biti otvoren.

**Personal Account - Confirm Registration** Secure transaction

1) Account type ▶ 2) Email verification ▶ 3) Personal details ▶ 4) **Confirmation**

Email:  **Change account type**

Currency:

Preferred Language:

---

Title:  **Change personal details**

First name:

Last name:

---

Street address:

City/state:

Postal code:  ← Required for login recovery

Country of residence:

---

Phone number:

Mobile number:

---

Date of birth:  ← Required to operate account

---

**Please keep me informed of future offers and promotions from moneybookers.com.**

- No useless emails. We only send important announcements and bonus offers!
- We will not send you more than 20 emails per year.

**I signify my full acceptance of Moneybookers' General Terms & Conditions of Membership and Privacy Policy.**

**Confirm registration**

## **Korak 2: registracija metoda plaćanja**

Kada ste registrovali račun, treba registrovati metod uplate.

Sada i kasnije, na sistem ćete se prijavljivati na bazi registrovane email adrese (umesto korisničkog imena) i lozinke koju ste odabrali.

To se radi tako što na osnovnoj stranici sajta odaberete „Login“. Onda se pojavi stranica prikazana desno.

Na ovoj stranici unesete email adresu koju ste registrovali, lozinku, prepisite Turingov broj (na ovom primeru to je 300178, nacrtan u mrežici) i pritisnite taster „Login“.

**Login** Secure transaction

**Email:**

You have to be **registered** with Moneybookers to send and receive money.

**Password:**

If you've forgotten your password [click here](#).

**Turing number:**

Please enter here the sequence of numbers as displayed in the picture

**WARNING I:** check the URL

**WARNING II:** check the padlock

Address

URL in your browser's address bar should begin with <https://www.moneybookers.com> (the 's' after 'http' indicates: this is a secure page)

You must have a 'padlock' in the bottom right-hand corner of your browser. Double click the padlock to verify that the security certificate is issued to [www.moneybookers.com](http://www.moneybookers.com).

Ako pravilno unesete podatke, dobićete pozdravnu poruku prikazanu na desnoj strani.

Pritisnite „OK“.

**Login** Secure transaction

**You are now logged in! Enjoy Moneybookers!**

last successful login: **03 Feb 2007, 13:58 (CET)**

**WARNING I:** check the URL

**WARNING II:** check the padlock

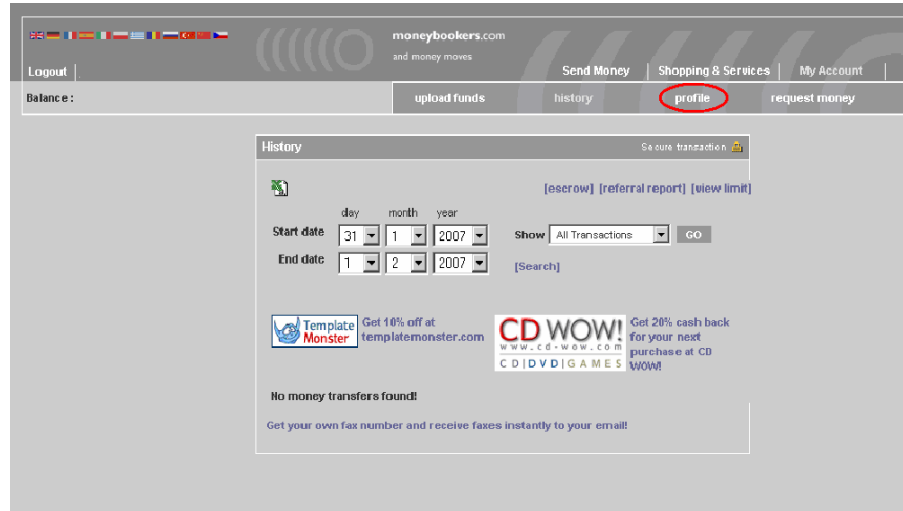
Address

URL in your browser's address bar should begin with <https://www.moneybookers.com> (the 's' after 'http' indicates: this is a secure page)

You must have a 'padlock' in the bottom right-hand corner of your browser. Double click the padlock to verify that the security certificate is issued to [www.moneybookers.com](http://www.moneybookers.com).

Po potvrdi ćete dobiti stranicu poput slike na desnoj strani.

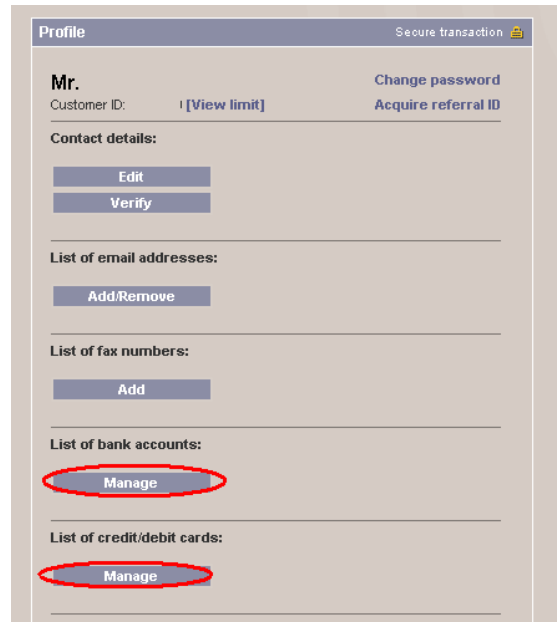
Za registraciju platnih instrumenata, odaberite opciju „Profile“ (zaokružena)



Izborom opcije „Profile“ moći ćete registrovati platne kartice i bankarske transfere, kao na slici desno.

Ako odaberete opciju za platne kartice, dobićete sliku kao ispod.

Odaberite Manage (zaokruženo)



**Profile: Manage credit/debit cards** Secure transaction

**Please choose the default purpose for your future credit/debit card deposits:**

I will use the funds deposited by credit/debit card for NON-GAMING purposes  
 I will use the funds deposited by credit/debit card for GAMING purposes  
 I do not wish to have a default purpose and would prefer to decide before each deposit

**Confirm**

---

List of credit/debit cards:

Sa desne strane je stranica za registraciju kartice i prvu, verifikacionu uplatu. Ovo je bezbednosna procedura koja služi da spreči zloupotrebe ukradenih brojeva kartica.

Ova prva uplata će biti slučajan iznos između 1.01 i 2.99, koji, u principu, treba da pročitate sa izvoda u banci i prepisete u polje za registraciju.

*Ono što možete uraditi da ubrzate postupak je da otvorite paralelno Internet banking aplikaciju za račun za koji je vezana kartica i pročitate trenutno raspoloživo stanje, popunite ovu stranu, Moneybookers zaduži račun za slučajan iznos, pročitate novo stanje, oduzmete – i time dobijete verifikacioni iznos.*

**Profile: Add credit/debit card** Secure transaction

**Please declare the purpose of this deposit:**

I will use the money deposited with this credit/debit card for NON-GAMING purposes  
 I will use the money deposited with this credit/debit card for GAMING purposes  
 Remember this choice for future deposits via credit/debit card

---

First name  Important Note  
 Last name Vuckovic  
 Card type VISA  
 Card number   
 Expiry date    
 CVV2/CVC2:  last 3 digits printed on the back of your credit card

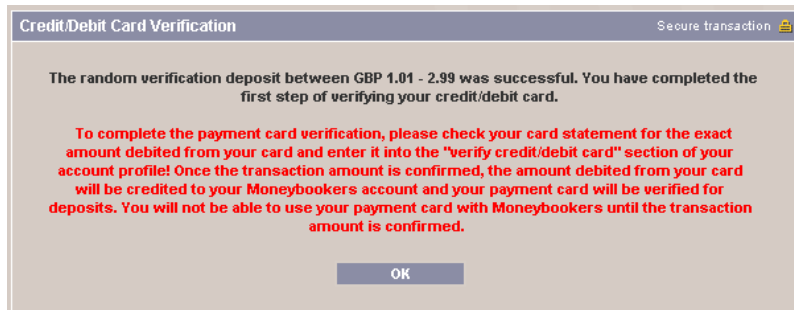
---

**Credit/debit card verification (required to use this card with Moneybookers):**

- We will charge your card for a random verification fee between GBP 1.01 - 2.99 .
- You must then check your card statement for the exact transaction amount and enter it into the 'verify credit/debit card' section of your Moneybookers profile.
- Upon completion, the verification fee will be refunded to your Moneybookers account and your card will be verified with an upload limit of 1322.70 GBP in any 60 day period.
- Due to processing restrictions we cannot refund this transaction back to your card.

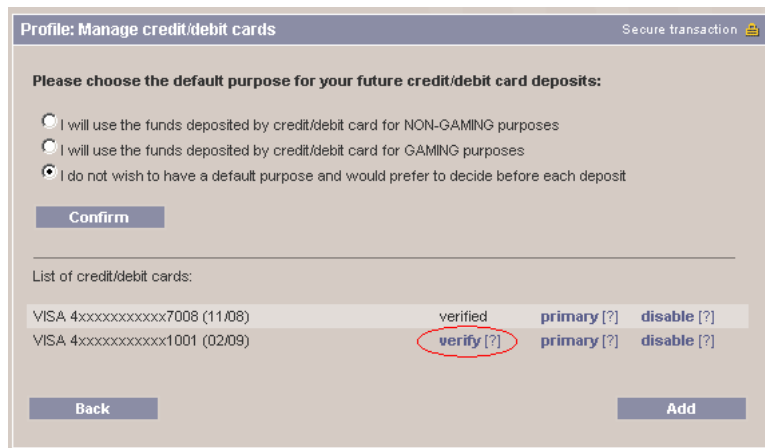
I herewith declare that I am the owner of the above entered credit/debit card and authorise Moneybookers Ltd. to debit a random verification fee between GBP 1.01 - 2.99 from this card.

Pritiskom na „Add“ na prethodnom ekranu, dobićete sledeću poruku.  
Pritisnite na „OK“.



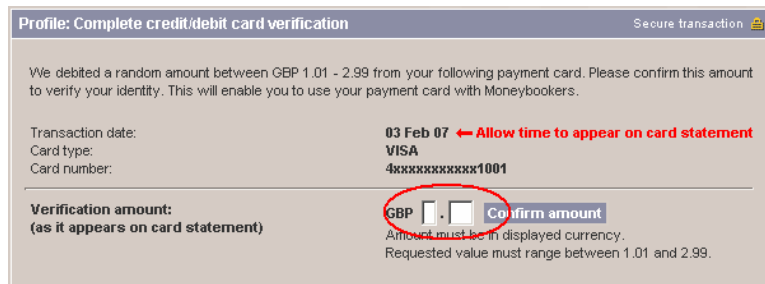
Dobićete opet ekran za unos kartica (na slici na desnoj strani je novoregistrovana kartica bila druga po redu).

Odaberite link „Verify[?]“ (zaokružen na slici) i dobićete ekran za unos verifikacionog iznosa kao na slici ispod.

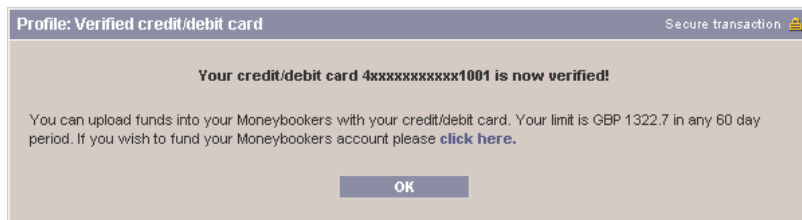


Iznos koji ste izračunali na ranije opisan način (ili pročitali sa izvoda računa u banci) onda unesete u zaokružena polja.

Ako ste uneli tačan iznos, dobićete potvrdu kao na donjoj slici



Pritisnite OK – i proces registracije i verifikacije kartice je završen!

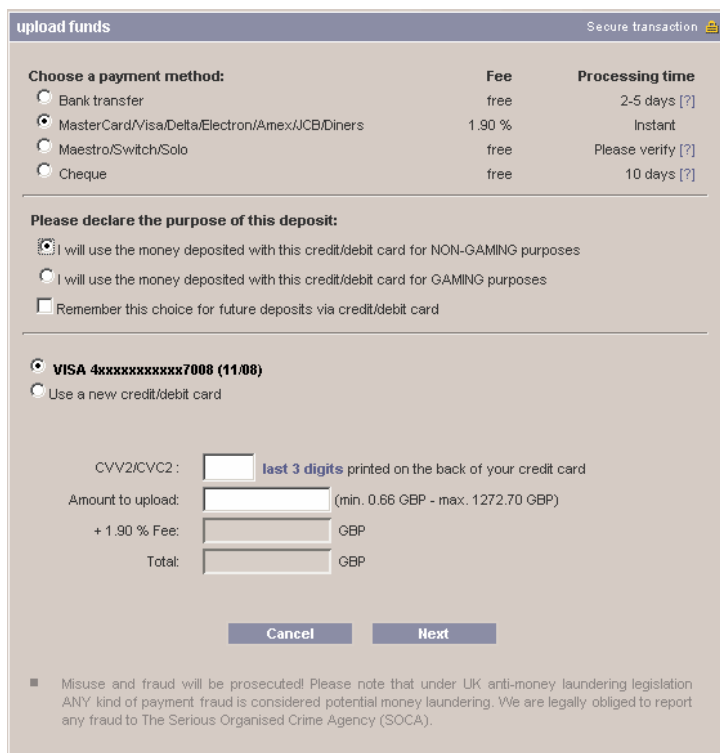


### Korak 3: uplata na vaš Moneybookers račun

Kada ste jednom registrovali i verifikovali karticu, novac uplaćujete opcijom „Upload funds“ iz glavnog menija.

Odaberite karticu koju ste registrovali, unesite broj CVV2/CVC2 (sa poleđine kartice) i iznos uplate.

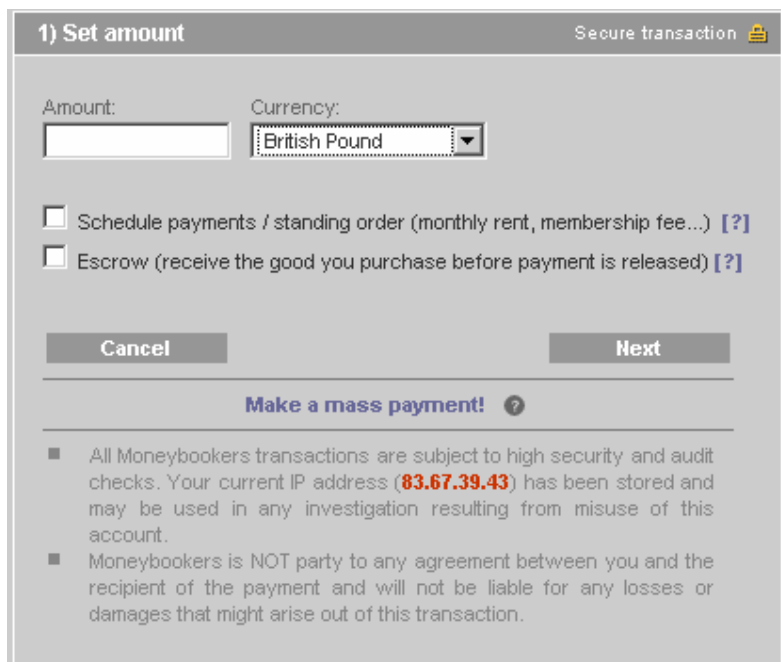
Kada uplatite novac, stanje računa kod Moneybookersa će vam se uvećati za iznos uplate (bez provizije) i onda ćete moći da vršite prenos novca.



### Korak 4: prenos sa vašeg računa na račun Roditelja u Crnom

Novac prenosite opcijom „Send money“ sa vrha ekrana. Izborom te opcije dobija se sledeća stranica, gde se bira iznos i valuta uplate.

Pritiskom na taster „Next“ prelazi se na sledeću stranicu.





Uplatu usmeravate unošenjem email adrese na kojoj su Roditelji u Crnom registrovali račun kod Moneybookersa.

2) Set details Secure transaction 

Pay anyone with an email address - even if they don't have a **Moneybookers** account!

Recipient's email address:

▾


\*Email subject:

\*An explanation note:

\*Optional fields

Na kraju, potrebno je proveriti unete podatke i pritisnuti taster „Send“. Time je transfer novca završen.

***Napomena:*** proverite da li je email adresa Roditelja u Crnom korektno uneta. Recipient status mora svakako biti „registered“!

3) Send Secure transaction 

**Payment details:**

Recipient email: roditeljucrnom@yahoo.com

Recipient status: registered

You will send:

Fee:

New balance:

---

**Email details:**

Email subject: Prilog akciji Roditelja u Crnom

An explanation note: vaša poruka

---